


Ter kennismaking capaciteitentest



avop





Binnenkort ga je deelnemen aan een capaciteitentest via AVOP. De test zal digitaal worden afgenomen. Met deze folder informeren wij je over wat je kunt verwachten en ter voorbereiding kunt doen. De capaciteitentest begint met een uitleg en instructie, dus de informatie over de test wordt dan ook nog herhaald.

Wat is een capaciteitentest en hoe is deze te benutten?

De capaciteitentest meet het domein intelligentie. Intelligentie is een belangrijke voorspeller voor het functioneren in een toekomstige functie. Met een capaciteitentest kan een betrouwbare inschatting gemaakt worden over je niveau van redeneren, problemen oplossen, abstract denken en de aanleg die jij hebt om (nieuwe) informatie te verwerken.

De uitslag van de capaciteitentest kan gebruikt worden bij het bepalen of het denkniveau past bij de functie, de (vervolg)opleiding of door-groeimogelijkheden.



Op basis van de capaciteitentesten brengen wij een helder, objectief advies uit over of je beschikt over het voor de opleiding gevraagde niveau.

De capaciteitentest:

- heeft een goede betrouwbaarheid en de gebruikte opgaven zijn uitvoerig onderzocht en getest.
- voldoet aan de eisen van de COTAN voor testen die gebruikt worden voor selectie-adviezen. De COTAN toetst de kwaliteit van testen.
- is geschikt voor verschillende normgroepen (vmbo, mbo, hbo, wo).
- meet op eerlijke wijze. Bij de ontwikkeling is hier rekening mee gehouden zodat er geen sprake is van culturele vertekening.





Waaruit bestaat de capaciteitentest?

Het intelligentieonderzoek bestaat uit drie onderdelen. Je kunt een cijfermatige, figuratieve en taalkundige test verwachten. Voorafgaand aan elk onderdeel is een instructie, dan volgen nog een aantal oefenopgaven en vervolgens start de toets. De vragen worden afgestemd op de antwoorden die jij geeft. Hierdoor verschilt het per persoon hoelang het maken van een test duurt. Het maken van alle drie de onderdelen duurt ongeveer 30-45 minuten.

De test legt je elke keer een opgave voor. Deze vraag moet binnen 45 seconden beantwoord worden. De opgaven hebben een wisselende moeilijkheidsgraad. Als je een vraag goed beantwoordt, volgt een moeilijkere vraag en wanneer je een vraag fout beantwoordt, volgt een makkelijker vraag. Hierdoor kunnen we het niveau meten. De test is zo ingesteld dat wanneer een opgave fout wordt beantwoord, er later een opgave van een vergelijkbaar niveau beantwoord moet worden. Probeer elke vraag goed te beantwoorden en blijf doorgaan met het maken van de opgaven totdat je niveau bepaald is. Dan wordt het testgedeelte afgerond en ga je door naar het volgende onderdeel. Je zou tussen de onderdelen door even een korte pauze kunnen houden.



Cijfermatig

Tijdens de numerieke subtest, probeer je het logische verband te ontdekken in een reeks cijfers. Je kiest bij elke opgave wat het volgende getal is in de reeks.

Figuratief

Tijdens de subtest gericht op het meten van het abstracte, analytische denkvermogen, probeer je in een reeks figuren te ontdekken wat het patroon is. Je kiest bij elke vraag hoe het volgende figuur er uitziet.

Taalkundig

De verbale subtest bestaat uit opgaven die meten of je het verband kan ontdekken tussen twee woorden. Je wordt gevraagd uit een lijst van zes woorden, twee woorden te kiezen die eenzelfde verband hebben.

Om je enigszins vertrouwd te maken met de opdrachten hebben wij achterin de brochure enige oefenopgaven toegevoegd.



Deelnemen aan de capaciteitentest

Deelnemen aan de capaciteitentest doe je op een datum die wij met je zullen afstemmen of al met je hebben afgestemd. Het is mogelijk om de testen bij ons op kantoor te maken of op het bureau van Instituut Mentoris. Ons kantoor is gevestigd aan de Overschiestraat 59a te Amsterdam (ingang Vlaardingenlaan).



Nadat je de capaciteitentesten hebt afgerond, ontvang je van ons de rapportage. In de rapportage staat hoe je hebt gescoord ten opzichte van de normgroep. Hier vindt je jouw algemene score en je score op de onderdelen numeriek, abstract en verbaal.

Als je de testen maakt bij ons op kantoor, zal je in totaal ongeveer een uur bij ons op kantoor zijn. Je maakt de testen in een rustige werkruimte en ontvangt aansluitend de rapportage en een terugkoppeling van één van onze adviseurs.



Wanneer je de testen op het bureau van Instituut Mentoris maakt, kun je de rapportage online inzien. De benodigde informatie om het rapport in te zien ontvang je per mail. Op een later moment zal je dan telefonisch een toelichting krijgen door één van onze adviseurs. Wij streven naar een vlotte afronding van de procedure. Meestal geven wij nog dezelfde dag telefonisch een terugkoppeling over de resultaten.

NB: Annuleer je de opdracht nadat de link van de test al is toegezonden, dan brengt AVOP 50% van de kostprijs in rekening.



De AVOP gedragsregels omtrent testen en rapportages

Al onze adviseurs zijn lid van het NIP, het Nederlands Instituut van Psychologen. Deze organisatie staat een gedragscode voor die met name de zorgvuldigheid van de procedure betreft. Wij vinden - geheel in lijn met deze beroepscode - openheid in de procedure een vanzelfsprekende zaak. Wie aan een onderzoek meewerkt, heeft recht op informatie. Je ontvangt eerst zelf de rapportage, voordat wij de uitslag doorgeven aan Instituut Mentoris. Je hebt het recht om contact over bevindingen aan Instituut Mentoris te blokkeren, ook op het laten vernietigen van de gegevens.





Tot slot nog enkele tips

Wij proberen, onder meer met behulp van deze digitale brochure, ertoe bij te dragen dat je zo ontspannen mogelijk aan de capaciteitentest kunt deelnemen. Wat je in ieder geval kunt doen is er voor zorgen dat je fit en uitgerust bent. Het maken van capaciteitentesten is inspannend. Zorg verder dat je je kunt concentreren en schakel je telefoon uit als je de testen gaat maken.

Het gebruik van kladpapier en een rekenmachine is toegestaan.

Ten slotte vragen wij je aandacht te besteden aan het doornemen van de instructies bij de testopgaven en aan de wijze waarop antwoorden gegeven moeten worden. Dat vermindert de kans op onduidelijkheid en verwarring als je de test maakt.

Voor specifieke vragen en wensen kun je altijd contact met ons opnemen.



Voorbeelden van oefenopgaven

Om u enigszins voor te bereiden op de capaciteitentesten, geven wij u onderstaand een aantal voorbeelden met oefenopgaven.

Verbale test

Instructie:

Hieronder treft u een voorbeeld van een verbale test. Je ziet drie woorden en een vraagteken. De bovenste twee woorden hebben een verband. Welk woord vormt samen met het onderste woord hetzelfde verband als de bovenste twee woorden?

Voorbeeld:

Welk woord heeft samen met "Hard" dezelfde relatie als de woorden "Zwart" en "Wit"?

Zwart	Wit
Hard	?

Voetbal Snel Zacht Keihard Hart



Antwoord verbale test: Zacht

Numerieke test

Instructie: Een veel gebruikte numerieke test bestaat uit een serie cijferreeksen. Elke reeks is volgens een bepaald principe geordend en het is de bedoeling dat u elke reeks met een getal voortzet. Daartoe moet u er eerst achter komen volgens welke principes de reeksen geordend zijn:

Wat is het volgende cijfer in de reeks?

2	12	60	240	720	?
---	----	----	-----	-----	---

1560

940

1440

1240

1480

Antwoord numerieke test: 1440

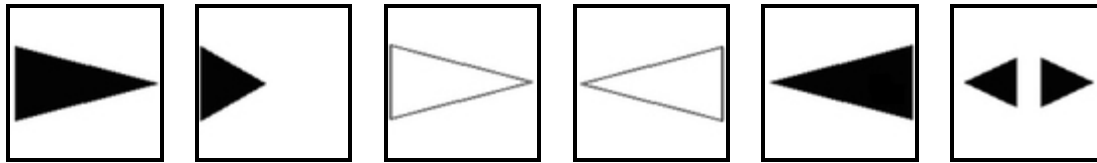
Figuratieve test

Ontdek het logische patroon aan de hand van een aantal figuren. Welk ontbrekend figuur zorgt voor een logisch geheel?

Voorbeeld:

Welke figuur hoort er op de lege plek?






Uitleg:

In elk vlak is eenzelfde figuur te zien. De rechter figuren zijn het spiegelbeeld van de linker figuren.

Het goede antwoord is dus het eerste antwoordplaatje, omdat dit het spiegelbeeld is van het figuur links.

Antwoord figuratieve test:



U heeft zich nu enigszins vertrouwd kunnen maken met de intelligentietesten. Wilt u verder oefenen? Kijk dan op www.allesoverassessments.nl of www.123test.nl.

Veel succes bij het maken van de testen